

FFSA
COUPE DE FRANCE **RALLYE**



team
**VASIO
ROMAIN**
vaizon la coisine

TEAM VASIO ROMAIN



ASA VAISONNAISE

42^{ème} Rallye de Vaison

15^{ème} Rallye VHC

7^{ème} VHRS - 7^{ème} VMRS

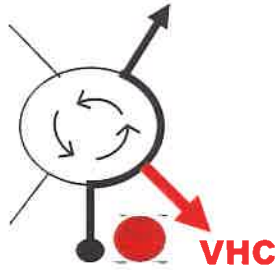



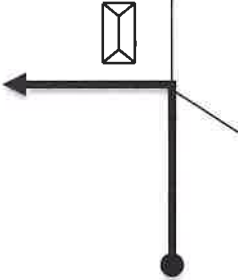
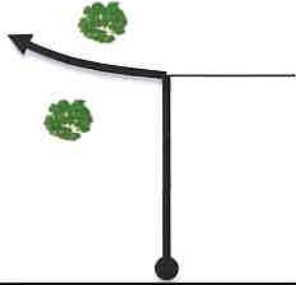


28 FEVRIER et 01MARS 2026

ROAD BOOK

42^{ème} Rallye Régional de Vaison-La-Romaine

Sortie parc Fermé	Entrée Assistance	Moyenne 8 km/h	Etape	1
CH 0	CH 0A	Temps Imparti 00:05:00	Section	1
Total	Partiel	Directions	Informations	Total Degressif



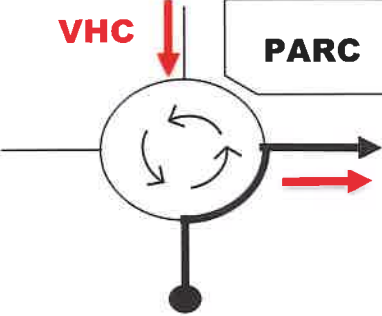

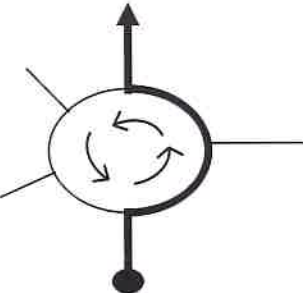
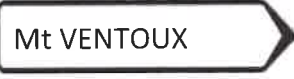
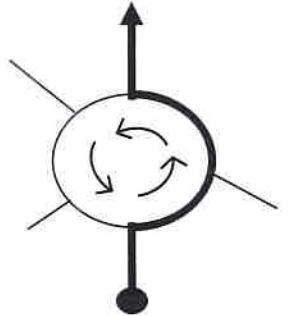

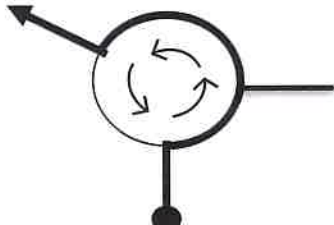

SORTIE PARC pour Assistance VHC:
Prendre de suite à droite à la sortie du parc et à 180m au rond point prendre à gauche pour le CH entrée assistance

0,000	0,000	1		<p>Sortie parc fermé</p> 	0,674
0,150	0,150	2			0,524
0,295	0,145	3			0,379
0,400	0,105	5			0,274
0,674	0,274	6		 <p>Entrée Parc Assistance</p>	0,000




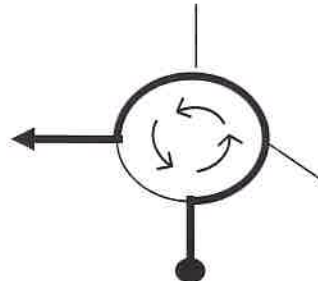


42^{ème} Rallye Régional de Vaison-La-Romaine

Sortie Assistance	Départ ES 1		Moyenne 40 Km/h	Etape	1
CH 0B	CH 1		Temps Imparti 00:20:00	Section	1
Total	Partiel		Directions	Informations	Total Degréssif










SORTIE Assistance VHC:
Prendre de suite à droite et à 167 mètre au rond point prendre à gauche pour suivre le road book

0,000	0,000	7		 Sortie Assistance Moderne	13,640
0,153	0,153	8			13,487
0,430	0,277	9			13,210
0,953	0,523	10			12,687
2,776	1,823	11			10,864

42^{ème} Rallye Régional de Vaison-La-Romaine

Sortie Assistance	Départ ES 1	Moyenne 40 Km/h	Etape	1
CH 0B	CH 1	Temps Imparti 00:20:00	Section	1
Total	Partiel	Directions	Informations	Total Degressif
				
2,930	0,154	12 00,00 KM Début étalonnage 	<div style="border: 1px solid black; padding: 2px; margin-bottom: 5px;">CARPENTRAS 26</div> <div style="border: 1px solid black; padding: 2px; margin-bottom: 5px;">MALAUCENE 8 LE Mt VENTOUX 29</div> <div style="border: 1px solid black; padding: 2px;">ENTRECHAUX 5</div>	10,710
4,163	1,233	13 1,233 KM 	<div style="border: 1px solid black; padding: 2px; margin-bottom: 5px;">D 54</div> <div style="border: 1px solid black; padding: 2px;">ENTRECHAUX</div>	9,477
4,858	0,695	14 1,928 KM 	<div style="border: 1px solid black; padding: 2px;">MAS DES AMARENS</div>	8,782
5,093	0,235	15 2,163 KM 		8,547

42^{ème} Rallye Régional de Vaison-La-Romaine

Sortie Assistance	Départ ES 1		Moyenne 40 Km/h	Etape	1
CH 0B	CH 1		Temps Imparti 00:20:00	Section	1
Total	Partiel		Directions	Informations	Total Degressif
7,301	2,208	16	4,371 KM 	 Fin Zone étalonnage	6,339
7,401	0,100	17			6,239
8,769	1,368	18			4,871
9,399	0,630	19			4,241
13,000	3,601	20		 PORT DU CASQUE AUTORISÉ À PARTIR DE CETTE LIMITE!	0,640

42^{ème} Rallye Régional de Vaison-La-Romaine







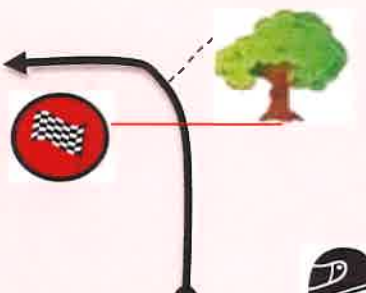


Sortie Assistance	Départ ES 1		Moyenne 40 Km/h	Etape	1
CH 0B	CH 1		Temps Imparti 00:20:00	Section	1
Total	Partiel		Directions	Informations	Total Degréssif
13,420	0,420	21		 CH 1	0,220
13,640	0,220	22		Départ ES 1 5,141 KM	0,000



42^{ème} Rallye Régional de Vaison-La-Romaine

Départ Es 1	Départ Es2		Moyenne 40Km/h	Etape	1
CH 1	CH 2		Temps Imparti 00:35:00	Section	1
Total	Partiel		Directions	Informations	Total Degressif
0,000		23		<div style="border: 1px solid black; padding: 5px; display: inline-block;"> Départ ES 1 5,162 KM </div>	
	0,000				23,512
0,550		24		<div style="border: 1px solid black; padding: 2px; display: inline-block; background-color: yellow; margin-left: 10px;">POSTE 1</div>	
	0,550				22,962
1,860		25		<div style="border: 1px solid black; padding: 2px; display: inline-block; background-color: yellow; margin-left: 10px;">POSTE 2</div>	
	1,310				21,652
2,303		26		<div style="border: 1px solid black; padding: 2px; display: inline-block; background-color: yellow; margin-left: 10px;">POSTE 3</div>	
	0,443				21,209
2,770		27		<div style="border: 1px solid black; padding: 2px; display: inline-block; background-color: yellow; margin-left: 10px;">POSTE 4</div>	
	0,467				20,742


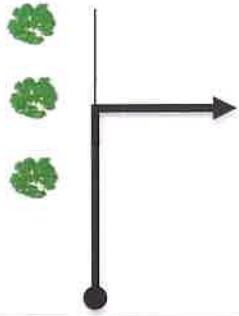






42^{ème} Rallye Régional de Vaison-La-Romaine

Départ Es 1	Départ Es2		Moyenne 40Km/h	Etape	1
CH 1	CH 2		Temps Imparti 00:35:00	Section	1
Total	Partiel		Directions	Informations	Total Degressif
3,597	0,827	28		 POSTE 5	19,915
4,083	0,486	29		 POSTE 6	19,429
4,540	0,457	30		 POSTE 7	18,972
5,162	0,622	31		Arrivée ES 1 	18,350
5,512	0,350	32		Dispositif de Ralentissement voie rétrécie par des Cônes 100m avant le point Stop	18,000

42^{ème} Rallye Régional de Vaison-La-Romaine


Départ Es 1	Départ Es2		Moyenne 40Km/h	Etape	1
CH 1	CH 2		Temps Imparti 00:35:00	Section	1
Total	Partiel		Directions	Informations	Total Degréssif
5,612	0,100	33			18,250
6,100	0,488	34			17,762
9,387	3,287	35			14,475
10,491	1,104	36			13,371
11,721	1,230	37			12,141

42^{ème} Rallye Régional de Vaison-La-Romaine

Départ Es 1	Départ Es2		Moyenne 40Km/h	Etape	1
CH 1	CH 2		Temps Imparti 00:35:00	Section	1
Total	Partiel		Directions	Informations	Total Degressif
14,167	2,446	38		<div style="border: 1px solid black; padding: 5px; display: inline-block; background-color: yellow;">D 5</div> <div style="border: 2px solid red; border-radius: 10px; padding: 5px; display: inline-block; margin-top: 10px;">PIERRELONGUE</div>	9,695
17,998	3,831	39		<div style="border: 1px solid black; padding: 5px; display: inline-block; background-color: yellow;">D 72</div> <div style="border: 2px solid black; padding: 5px; display: inline-block; margin-top: 10px;">MONBRUN LES BAINS</div>	5,864
23,030	5,032	40			0,832
23,430	0,400	41		 CH 2	0,432
23,512	0,082	42		<div style="border: 2px solid black; border-radius: 10px; padding: 5px; display: inline-block;"> Départ ES 2 11,730 Km </div> 	0,350

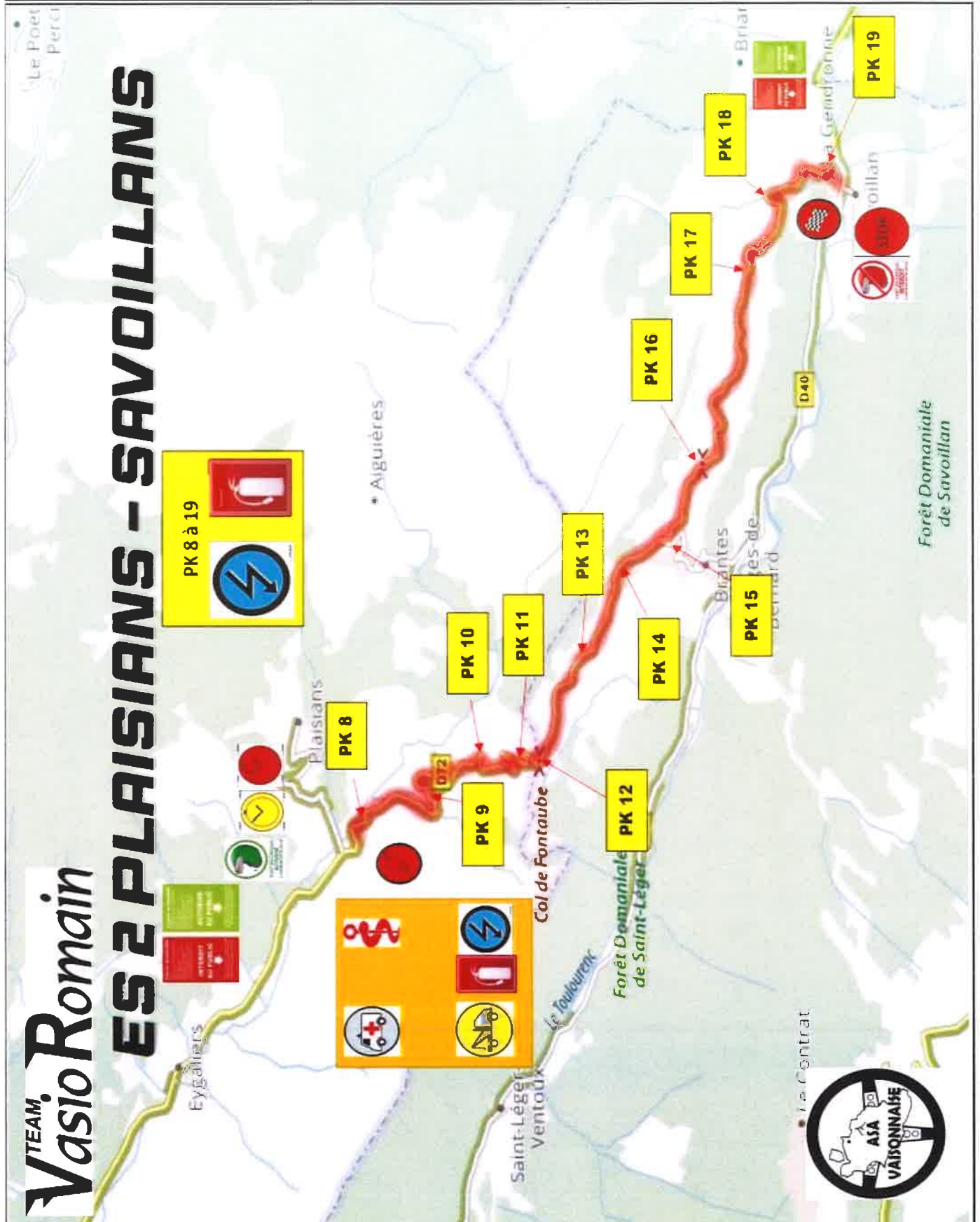
42^{ème} Rallye Régional de Vaison-La-Romaine

Départ Es 1	Départ Es2	Moyenne 40Km/h	Etape	1
CH 1	CH 2	Temps Imparti 00:35:00	Section	1
Total	Partiel	Directions	Informations	Total Degréssif

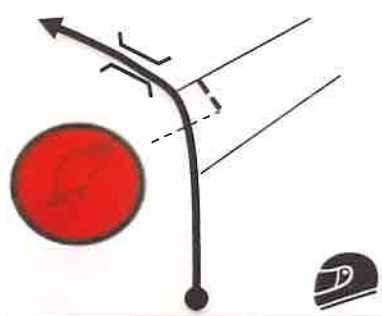






42^{ème} Rallye Régional de Vaison-La-Romaine











Départ Es 1	Départ Es2	Moyenne 40Km/h	Etape	1
CH 1	CH 2	Temps Imparti 00:35:00	Section	1
Total	Partiel	Directions	Informations	Total Degressif












42^{ème} Rallye Régional de Vaison-La-Romaine

Départ Es 2	Entrée Assist		Moyenne 40Km/h	Etape	1
CH 2	CH 2A		Temps Imparti 01:00:00	Section	1
Total	Partiel		Directions	Informations	Total Degressif
0,000	0,000	43		<div style="border: 1px solid black; padding: 5px; display: inline-block;"> Départ ES 2 11,730 Km </div>	43,407
0,600	0,600	44		<div style="border: 2px solid black; padding: 5px; display: inline-block; margin-left: 10px; background-color: yellow;"> POSTE 8 </div>	42,807
2,042	1,442	45	Polaris 	<div style="border: 2px solid black; padding: 5px; display: inline-block; margin-left: 10px; background-color: yellow;"> POSTE 9 </div>	41,365
3,215	1,173	46		<div style="border: 2px solid black; padding: 5px; display: inline-block; margin-left: 10px; background-color: yellow;"> POSTE 10 </div>	40,192
4,208	0,993	47		<div style="border: 2px solid black; padding: 5px; display: inline-block; margin-left: 10px; background-color: yellow;"> POSTE 11 </div>	39,199

42^{ème} Rallye Régional de Vaison-La-Romaine

Départ Es 2	Entrée Assist		Moyenne 40Km/h	Etape	1
CH 2	CH 2A		Temps Imparti 01:00:00	Section	1
Total	Partiel		Directions	Informations	Total Degressif
4,540	0,332	48		 POSTE 12	38,867
5,510	0,970	49		 POSTE 13	37,897
6,648	1,138	50		 POSTE 14	36,759
7,013	0,365	51		 POSTE 15 D 41 SAVOILLANS	36,394
7,961	0,948	52		 POSTE 16	35,446

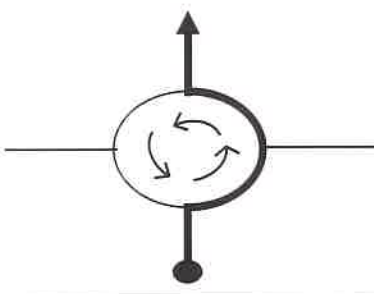
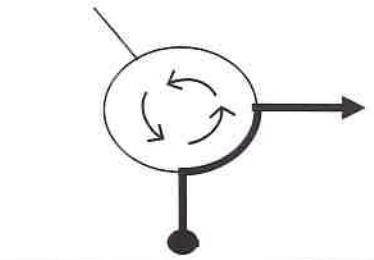
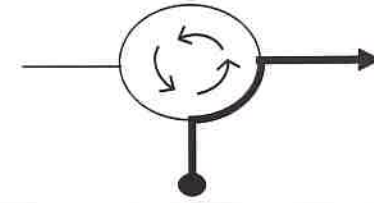
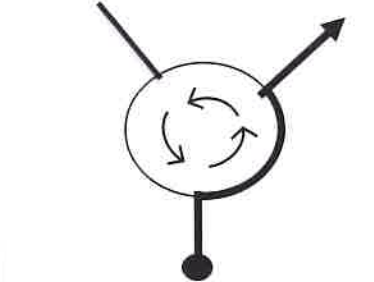
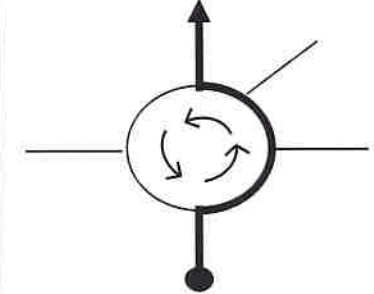
42^{ème} Rallye Régional de Vaison-La-Romaine

Départ Es 2	Entrée Assist		Moyenne 40Km/h	Etape	1
CH 2	CH 2A		Temps Imparti 01:00:00	Section	1
Total	Partiel		Directions	Informations	Total Degréssif
9,532	1,571	53		 POSTE 17	33,875
10,876	1,344	54		 POSTE 18	32,531
11,650	0,774	55		 POSTE 19	31,757
11,730	0,080	56		Arrivée ES 2 	31,677
11,849	0,119	57		Dispositif de Ralentissement voie rétrécie par des Cônes 100m avant le point Stop	31,558

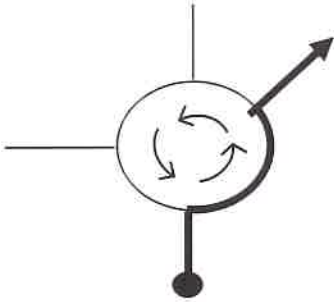

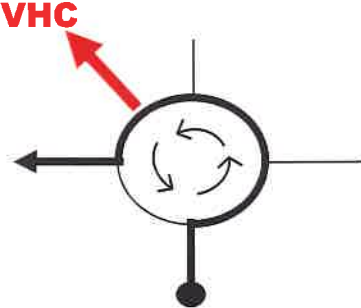
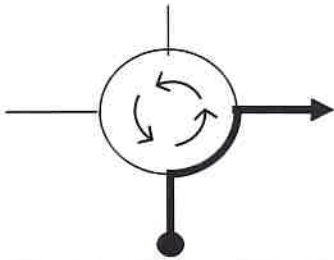


42^{ème} Rallye Régional de Vaison-La-Romaine

Départ Es 2	Entrée Assist		Moyenne 40Km/h	Etape	1
CH 2	CH 2A		Temps Imparti 01:00:00	Section	1
Total	Partiel		Directions	Informations	Total Degréssif
11,949	0,100	58		Point Stop	31,458
12,400	0,451	59			31,007
15,209	2,809	60		 	28,198
20,670	5,461	61		 	22,737
30,502	9,832	62		 	12,905

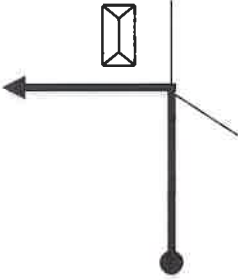
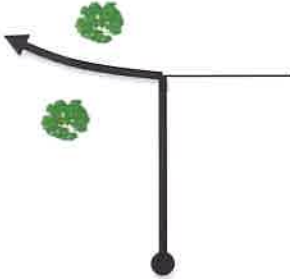
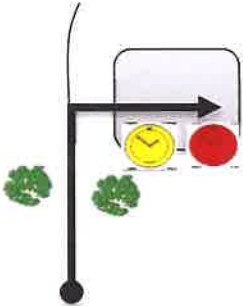

42^{ème} Rallye Régional de Vaison-La-Romaine

Départ Es 2	Entrée Assist		Moyenne 40Km/h	Etape	1
CH 2	CH 2A		Temps Imparti 01:00:00	Section	1
Total	Partiel		Directions	Informations	Total Degressif
34,483	3,981	63			8,924
35,178	0,695	64		<div style="background-color: yellow; padding: 2px; display: inline-block; margin-bottom: 5px;">D</div> <div style="border: 1px solid black; padding: 5px; display: inline-block;">VAISON</div>	8,229
38,217	3,039	65		<div style="background-color: yellow; padding: 2px; display: inline-block; margin-bottom: 5px;">D 398</div> <div style="background-color: green; color: white; padding: 5px; display: inline-block;">GAP</div>	5,190
39,578	1,361	66		<div style="background-color: yellow; padding: 2px; display: inline-block; margin-bottom: 5px;">D 71</div> <div style="background-color: green; color: white; padding: 5px; display: inline-block;">GAP</div>	3,829
41,400	1,822	67			2,007

42^{ème} Rallye Régional de Vaison-La-Romaine

Départ Es 2	Entrée Assist		Moyenne 40Km/h	Etape	1
CH 2	CH 2A		Temps Imparti 01:00:00	Section	1
Total	Partiel		Directions	Informations	Total Degressif
41,931	0,531	68			1,476
42,210	0,279	69			1,197
42,599	0,389	70		CH ENTREE ASSISTANCE VHC	0,808
42,770	0,171	71			0,637
42,885	0,115	72			0,522



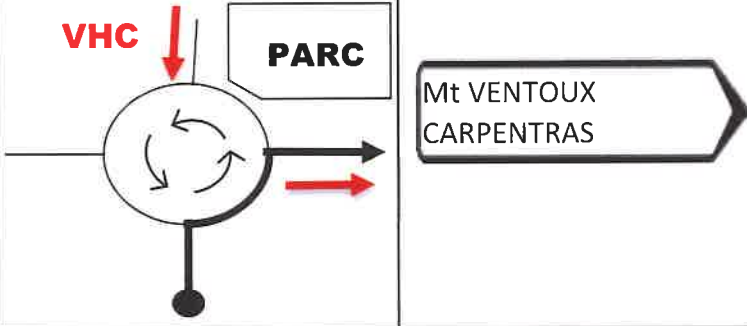

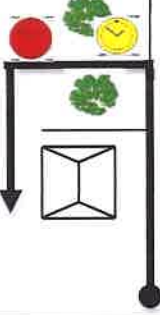

42^{ème} Rallye Régional de Vaison-La-Romaine

Départ Es 2	Entrée Assist		Moyenne 40Km/h	Etape	1
CH 2	CH 2A		Temps Imparti 01:00:00	Section	1
Total	Partiel		Directions	Informations	Total Degréssif
43,026	0,141	73			0,381
43,135	0,109	74			0,272
43,407	0,272	75		 CHC 2A Entrée Parc Assistance	0,000

42^{ème} Rallye Régional de Vaison-La-Romaine

Sortie Assista	Entrée Parc	Moyenne 6Km/h	Etape	2
CH 2B	CH 2C	Temps Imparti 00:05:00	Section	2
Total	Partiel	Directions	Informations	Total Degréssif

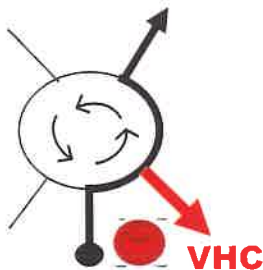


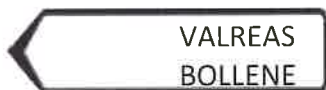
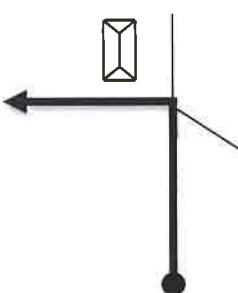

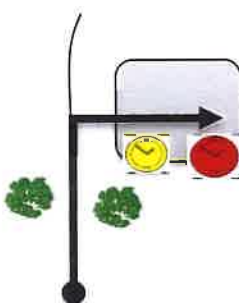

Assistance VHC:
Sortie assistance prendre de suite à droite et à 167 mètre au rond point prendre à gauche pour suivre le road book

0,000	0,000	76		 Sortie Assistance CH 2B	0,495
0,152	0,152	77			0,343
0,361	0,209	78		 Entrée parc fermé CH 2C	0,134

42^{ème} Rallye Régional de Vaison-La-Romaine

Sortie Parc	Entrée Assist		Moyenne 8 Km/h	Étape	2
CH 2D	CH 2E		Temps Imparti 00:05:00	Section	2
Total	Partiel		Directions	Informations	Total Degressif



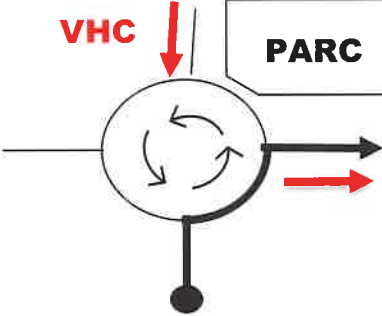

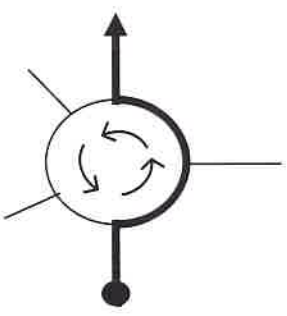

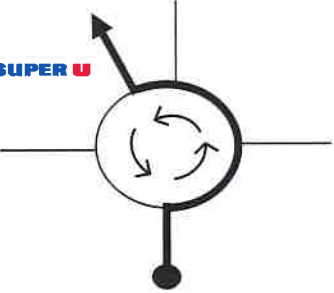
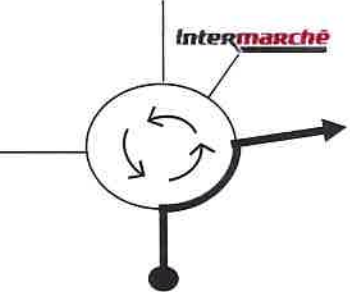

SORTIE PARC pour Assistance VHC:
 Prendre de suite à droite à la sortie du parc et à 180m au rond point prendre à gauche pour le CH entrée assistance

0,000	0,000	1		Sortie parc fermé 	0,674
0,150	0,150	2			0,524
0,295	0,145	3			0,379
0,400	0,105	4			0,274
0,674	0,274	5		 CH 2E Entrée Parc Assistance	0,000




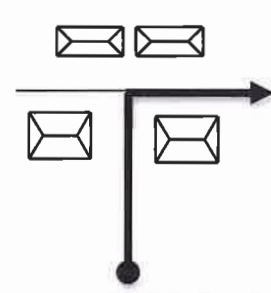
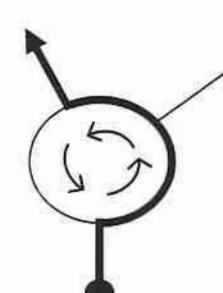
42^{ème} Rallye Régional de Vaison-La-Romaine

Sortie Assista	Départ Es 3		Moyenne 30,576 Km/h	Etape	2
CH 2F	CH 3		Temps Imparti 00:25:00	Section	2
Total	Partiel		Directions	Informations	Total Degressif

SORTIE PARC pour Assistance VHC:
 Prendre de suite à droite à la sortie du parc et à 180m au rond point prendre à gauche pour le CH entrée assistance

0,000	0,000	6		 Sortie Assistance Moderne	12,995
0,153	0,153	7			12,842
0,426	0,273	8			12,569
0,951	0,525	9			12,044
2,075	1,124	10		<div style="border: 1px solid black; background-color: orange; padding: 2px; display: inline-block;">D 71</div> 	10,920

42^{ème} Rallye Régional de Vaison-La-Romaine


Sortie Assista	Départ Es 3		Moyenne 30,576 Km/h	Etape	2
CH 2F	CH 3		Temps Imparti 00:25:00	Section	2
Total	Partiel		Directions	Informations	Total Degressif
3,754	1,679	11		<div style="border: 1px solid black; padding: 5px; display: inline-block;">D 71</div> <div style="border: 2px solid red; padding: 5px; display: inline-block; margin-top: 10px;">ST ROMAIN</div>	9,241
4,840	1,086	12		<div style="border: 1px solid black; padding: 5px; display: inline-block; margin-bottom: 10px;">D 71</div> <div style="border: 1px solid black; padding: 5px; display: inline-block;">PUYMERAS</div>	8,155
5,810	0,970	13		<div style="border: 1px solid black; padding: 5px; display: inline-block; margin-bottom: 10px;">D 71</div> <div style="border: 1px solid black; padding: 5px; display: inline-block;">PROPIAC</div>	7,185
6,120	0,310	14			6,875
9,902	3,782	15		<div style="border: 1px solid black; padding: 5px; display: inline-block; margin-bottom: 10px;">D 147</div> <div style="border: 1px solid black; padding: 5px; display: inline-block;">PROPIAC</div>	3,093

42^{ème} Rallye Régional de Vaison-La-Romaine

Sortie Assista	Départ Es 3		Moyenne 30,576 Km/h	Etape	2
CH 2F	CH 3		Temps Imparti 00:25:00	Section	2
Total	Partiel		Directions	Informations	Total Degressif
10,087	0,185	16		<div style="border: 1px solid black; padding: 2px; display: inline-block; background-color: yellow;">D 147 A</div> <div style="border: 1px solid black; padding: 5px; display: inline-block; margin-top: 10px;">MOLLANS</div>	2,908
12,502	2,415	17		<div style="border: 1px solid black; padding: 2px; display: inline-block; background-color: yellow;">D 347</div> <div style="border: 1px solid black; padding: 5px; display: inline-block; margin-top: 10px;">PROPIAC</div> <small>PORT DU CASQUE AUTORISÉ À PARTIR DE CETTE LIMITE</small>	0,493
12,740	0,238	18		 CH 3	0,255
12,995	0,255	19		<div style="border: 1px solid black; padding: 5px; display: inline-block;"> Départ ES 3 6,046 Km </div>	0,000

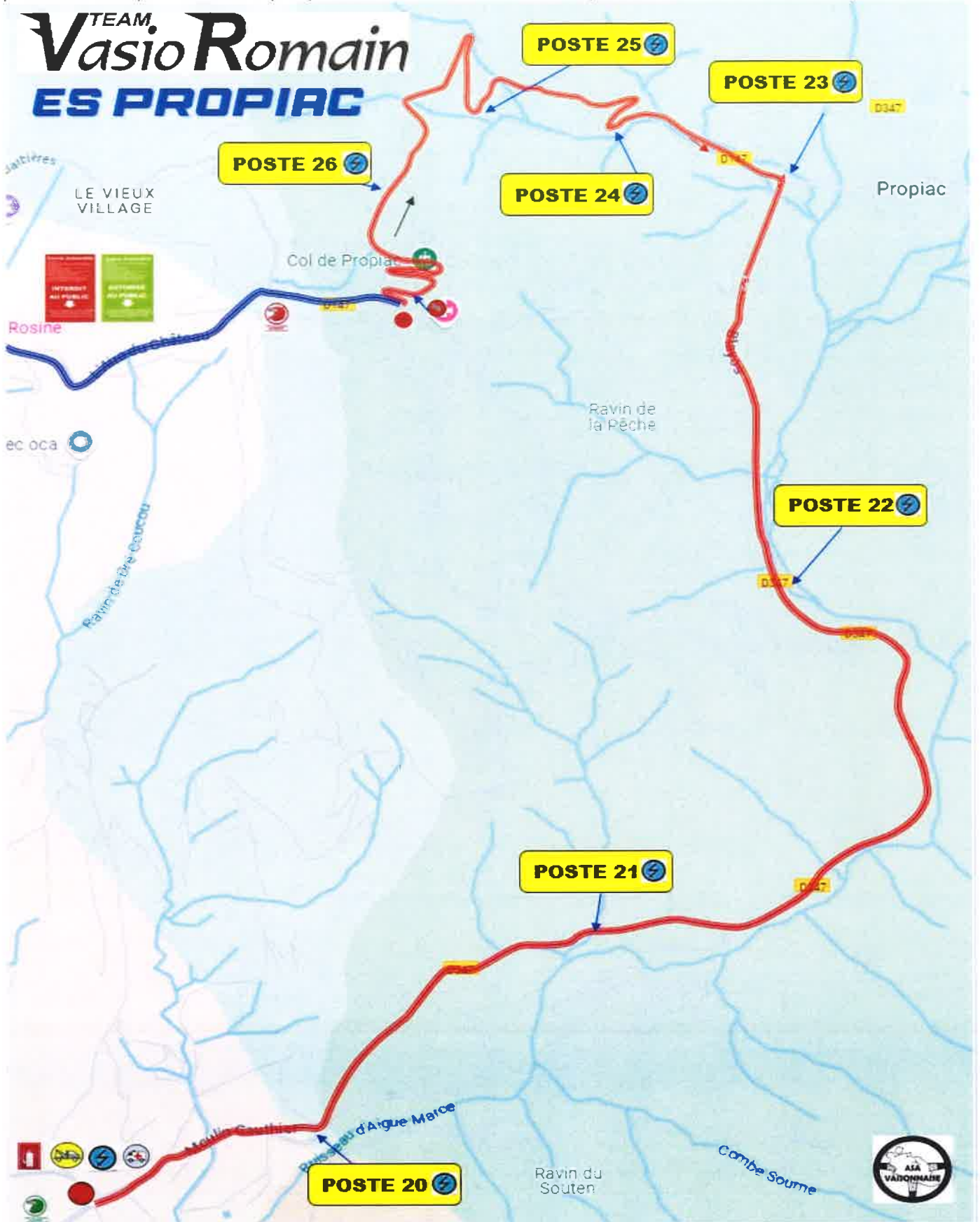
42^{ème} Rallye Régional de Vaison-La-Romaine

Sortie Assista	Départ Es 3	Moyenne 30,576 Km/h	Etape	2
CH 2F	CH 3	Temps Imparti 00:25:00	Section	2
Total	Partiel	Directions	Informations	Total Degréssif

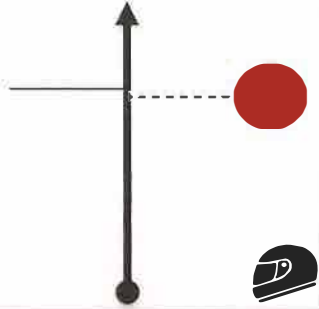







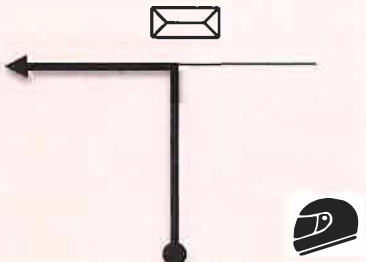



42^{ème} Rallye Régional de Vaison-La-Romaine





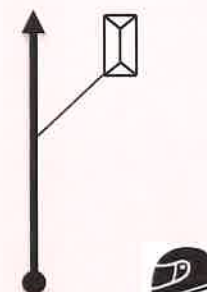




Sortie Assista	Départ Es 3	Moyenne 30,576 Km/h	Etape	2
CH 2F	CH 3	Temps Imparti 00:25:00	Section	2
Total	Partiel	Directions	Informations	Total Degressif



42^{ème} Rallye Régional de Vaison-La-Romaine

Départ Es 3	Départ ES 4		Moyenne 33,51 Km/h	Etape	2
CH 3	CH 4		Temps Imparti 00:35:00	Section	2
Total	Partiel		Directions	Informations	Total Degressif
0,000	0,000	20			20,000
0,524	0,524	21			19,476
1,335	0,811	22			18,665
2,274	0,939	23			17,726
3,832	1,558	24			16,168









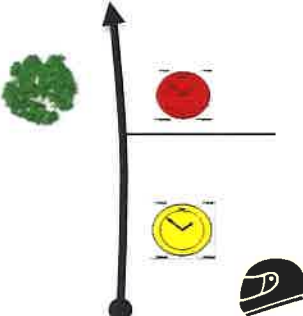

42^{ème} Rallye Régional de Vaison-La-Romaine

Départ Es 3	Départ ES 4		Moyenne 33,51 Km/h	Etape	2
CH 3	CH 4		Temps Imparti 00:35:00	Section	2
Total	Partiel		Directions	Informations	Total Degréssif
4,247	0,415	25		 POSTE 24	15,753
4,751	0,504	26		 POSTE 25	15,249
5,478	0,727	27		 POSTE 26	14,522
6,046	0,568	28		Arrivée ES 3 	13,954
		29		Dispositif de Ralentissement voie rétrécie par des Cônes 100m avant le point Stop	

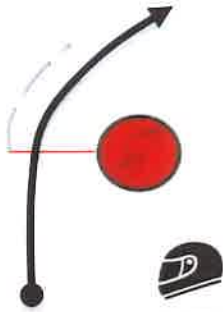

42^{ème} Rallye Régional de Vaison-La-Romaine

Départ Es 3	Départ ES 4		Moyenne 33,51 Km/h	Etape	2
CH 3	CH 4		Temps Imparti 00:35:00	Section	2
Total	Partiel		Directions	Informations	Total Degréssif
6,164	0,118	30			13,836
6,422	0,258	31			13,578
8,313	1,891	32			11,687
10,742	2,429	33			9,258
13,128	2,386	34			6,872

42^{ème} Rallye Régional de Vaison-La-Romaine

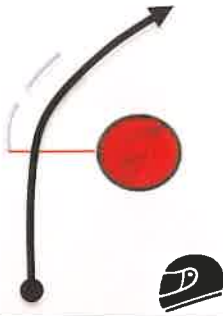








Départ Es 3	Départ ES 4		Moyenne 33,51 Km/h	Etape	2
CH 3	CH 4		Temps Imparti 00:35:00	Section	2
Total	Partiel		Directions	Informations	Total Degressif
13,432	0,304	35		 	6,568
14,649	1,217	36		 	5,351
15,740	1,091	37		 	4,260
19,500	3,760	38			0,500
19,548	0,048	39		 CH 4	0,452

42^{ème} Rallye Régional de Vaison-La-Romaine

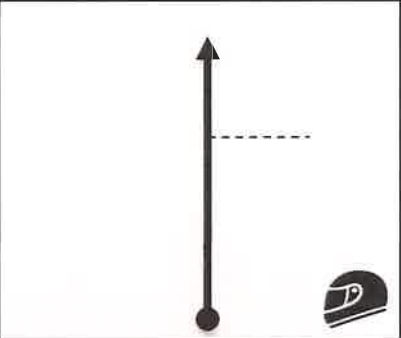





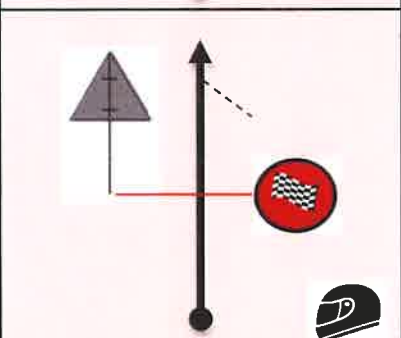


Départ Es 3	Départ ES 4		Moyenne 33,51 Km/h	Etape	2
CH 3	CH 4		Temps Imparti 00:35:00	Section	2
Total	Partiel		Directions	Informations	Total Degressif
20,000	0,452	40		Départ ES 4 5,149 Km 	0,000



42^{ème} Rallye Régional de Vaison-La-Romaine

Départ Es 4	Parc Repr		Moyenne 31,506 Km/h	Etape	2
CH 4	CH 4A		Temps Imparti 00:35:00	Section	2
Total	Partiel		Directions	Informations	Total Degressif
0,000	0,000	41		<div style="border: 1px solid black; padding: 5px; display: inline-block;"> Départ ES 4 5,149 Km ● </div>	18,379
0,628	0,628	42		 <div style="border: 2px solid black; padding: 5px; display: inline-block; background-color: yellow; margin-left: 10px;"> POSTE 27 </div>	17,751
1,088	0,460	43		 <div style="border: 2px solid black; padding: 5px; display: inline-block; background-color: yellow; margin-left: 10px;"> POSTE 28 </div>	17,291
1,570	0,482	44		 <div style="border: 2px solid black; padding: 5px; display: inline-block; background-color: yellow; margin-left: 10px;"> POSTE 29 </div>	16,809
2,400	0,830	45		 <div style="border: 2px solid black; padding: 5px; display: inline-block; background-color: yellow; margin-left: 10px;"> POSTE 30 </div>	15,979


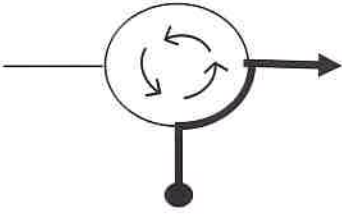
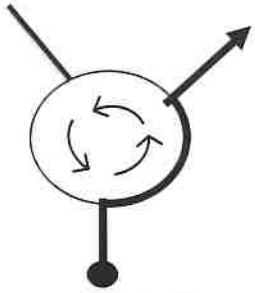
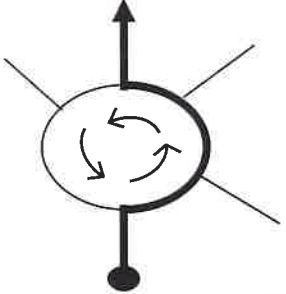
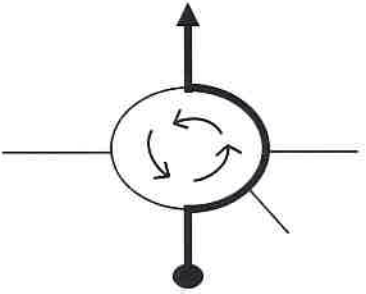
42^{ème} Rallye Régional de Vaison-La-Romaine

Départ Es 4	Parc Repr		Moyenne 31,506 Km/h	Etape	2
CH 4	CH 4A		Temps Imparti 00:35:00	Section	2
Total	Partiel		Directions	Informations	Total Degressif
2,826	0,426	46		 POSTE 31	15,553
3,297	0,471	47		 POSTE 32	15,082
4,614	1,317	48		 POSTE 33	13,765
5,149	0,535	49		Arrivée ES 4 	13,230
5,480	0,331	50		<div style="background-color: orange; padding: 10px; border: 1px solid black;"> <p style="text-align: center; margin: 0;">Dispositif de Ralentissement voie rétrécie par des Cônes 100m avant le point Stop</p> </div>	12,899

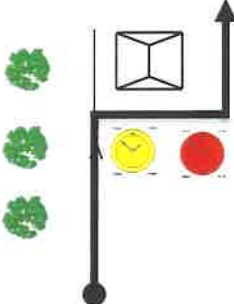

42^{ème} Rallye Régional de Vaison-La-Romaine

Départ Es 4	Parc Repr		Moyenne 31,506 Km/h	Etape	2
CH 4	CH 4A		Temps Imparti 00:35:00	Section	2
Total	Partiel		Directions	Informations	Total Degressif
5,580	0,100	51			12,799
6,000	0,420	52			12,379
9,400	3,400	53			8,979
10,021	0,621	54			8,358
11,385	1,364	55			6,994

42^{ème} Rallye Régional de Vaison-La-Romaine

Départ Es 4	Parc Repr	Moyenne 31,506 Km/h	Etape	2
CH 4	CH 4A	Temps Imparti 00:35:00	Section	2
Total	Partiel	Directions	Informations	Total Degressif
13,928	2,543	56 		4,451
14,570	0,642	57 	D 398 GAP	3,809
15,928	1,358	58 	D 71 GAP	2,451
17,750	1,822	59 		
18,283	0,533	60 		-0,533

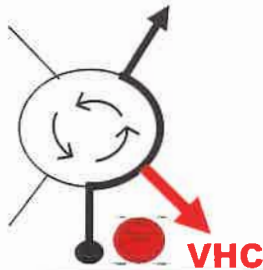



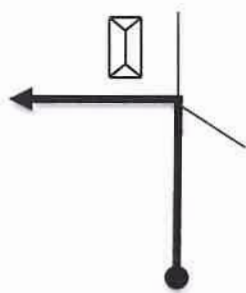

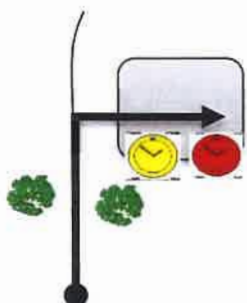

42^{ème} Rallye Régional de Vaison-La-Romaine

Départ Es 4	Parc Repr		Moyenne 31,506 Km/h	Etape	2
CH 4	CH 4A		Temps Imparti 00:35:00	Section	2
Total	Partiel		Directions	Informations	Total Degressif
18,379	0,096	61		 CH 4A	-0,629

42^{ème} Rallye Régional de Vaison-La-Romaine

Sortie Regrou	Entrée Assist	Moyenne 8 km/h	Etape	2
CH 4B	4C	Temps Imparti 00:05:00	Section	3
Total	Partiel	Directions	Informations	Total Degréssif



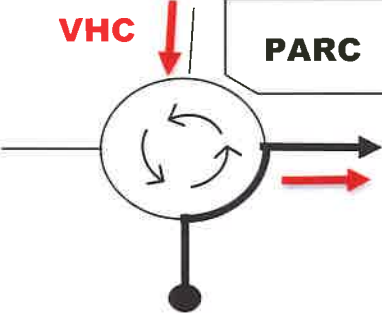

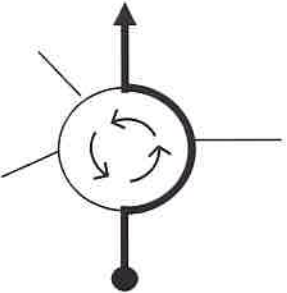

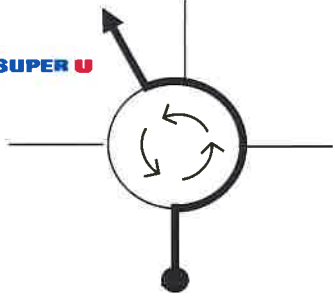
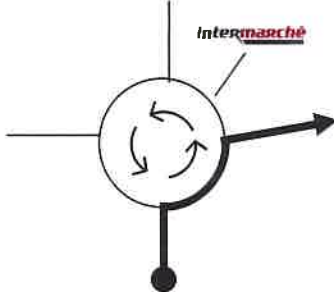

SORTIE PARC pour Assistance VHC:
Prendre de suite à droite à la sortie du parc et à 180m au rond point prendre à gauche pour le CH entrée assistance

0,000	0,000	1		Sortie parc 	0,674
0,150	0,150	2			0,524
0,295	0,145	3			0,379
0,400	0,105	4			0,274
0,674	0,274	5		 CHC 4C Entrée Parc Assistance	0,000



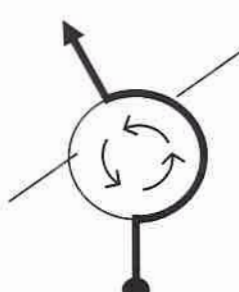
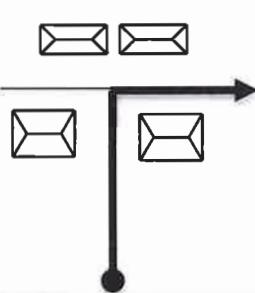

42^{ème} Rallye Régional de Vaison-La-Romaine

Sortie Assist	Départ Es 5	Moyenne 30,576 Km/h	Etape	2
CH 4D	CH 5	Temps Imparti 00:25:00	Section	3
Total	Partiel	Directions	Informations	Total Degressif

SORTIE PARC pour Assistance VHC:
Prendre de suite à droite à la sortie du parc et à 180m au rond point prendre à gauche pour le CH entrée assistance

0,000	0,000	6		 Sortie Assistance Moderne	12,995
0,153	0,153	7			12,842
0,426	0,273	8			12,569
0,951	0,525	9			12,044
2,075	1,124	10		<div style="background-color: orange; padding: 2px; display: inline-block;">D 71</div> 	10,920

42^{ème} Rallye Régional de Vaison-La-Romaine


Sortie Assist	Départ Es 5		Moyenne 30,576 Km/h	Etape	2
CH 4D	CH 5		Temps Imparti 00:25:00	Section	3
Total	Partiel		Directions	Informations	Total Degressif
3,754	1,679	11		<div style="border: 1px solid black; padding: 5px; display: inline-block;">D 71</div> <div style="border: 2px solid red; padding: 5px; display: inline-block; margin-top: 10px;">ST ROMAIN</div>	9,241
4,840	1,086	12		<div style="border: 1px solid black; padding: 5px; display: inline-block; margin-bottom: 10px;">D 71</div> <div style="border: 1px solid black; padding: 5px; display: inline-block;">PUYMERAS</div>	8,155
5,810	0,970	13		<div style="border: 1px solid black; padding: 5px; display: inline-block; margin-bottom: 10px;">D 71</div> <div style="border: 1px solid black; padding: 5px; display: inline-block;">PROPIAC</div>	7,185
6,120	0,310	14			6,875
9,902	3,782	15		<div style="border: 1px solid black; padding: 5px; display: inline-block; margin-bottom: 10px;">D 147</div> <div style="border: 1px solid black; padding: 5px; display: inline-block;">PROPIAC</div>	3,093

42^{ème} Rallye Régional de Vaison-La-Romaine

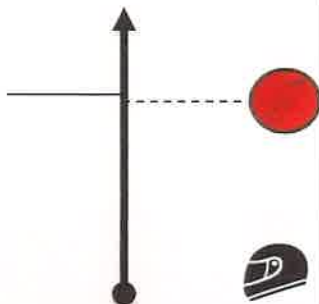











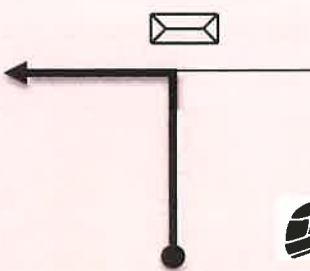


Sortie Assist	Départ Es 5		Moyenne 30,576 Km/h	Etape	2
CH 4D	CH 5		Temps Imparti 00:25:00	Section	3
Total	Partiel		Directions	Informations	Total Degréssif
10,087	0,185	16		 	2,908
12,502	2,415	17		 	0,493
12,740	0,238	18		 CH 5	0,255
12,995	0,255	19		 Départ ES 5 6,046 Km	0,000

42^{ème} Rallye Régional de Vaison-La-Romaine





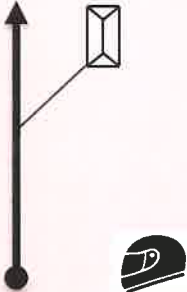




Sortie Assist	Départ Es 5	Moyenne 30,576 Km/h	Etape	2
CH 4D	CH 5	Temps Imparti 00:25:00	Section	3
Total	Partiel	Directions	Informations	Total Degressif



42^{ème} Rallye Régional de Vaison-La-Romaine

Départ Es 5	Départ ES 6		Moyenne 33,510 Km/h	Etape	2
CH 5	CH 6		Temps Imparti 00:35:00	Section	3
Total	Partiel		Directions	Informations	Total Degressif
0,000		20		<div style="border: 1px solid black; padding: 5px; display: inline-block;"> Départ ES 5 6,422 km </div> 	
	0,000				20,000
0,524		21		 <div style="border: 1px solid black; padding: 2px; display: inline-block; background-color: yellow; margin-left: 10px;"> POSTE 20 </div>	
	0,524				19,476
1,335		22		 <div style="border: 1px solid black; padding: 2px; display: inline-block; background-color: yellow; margin-left: 10px;"> POSTE 21 </div>	
	0,811				18,665
2,274		23		 <div style="border: 1px solid black; padding: 2px; display: inline-block; background-color: yellow; margin-left: 10px;"> POSTE 22 </div>	
	0,939				17,726
3,832		24		 <div style="border: 1px solid black; padding: 2px; display: inline-block; background-color: yellow; margin-left: 10px;"> POSTE 23 </div>	
	1,558				16,168









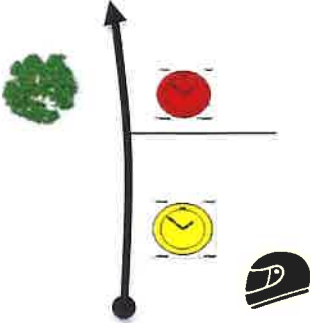

42^{ème} Rallye Régional de Vaison-La-Romaine

Départ Es 5	Départ ES 6		Moyenne 33,510 Km/h	Etape	2
CH 5	CH 6		Temps Imparti 00:35:00	Section	3
Total	Partiel		Directions	Informations	Total Degressif
4,247	0,415	25		 POSTE 24	15,753
4,751	0,504	26		 POSTE 25	15,249
5,478	0,727	27		 POSTE 26	14,522
6,046	0,568	28		Arrivée ES 5 	13,954
		29		Dispositif de Ralentissement voie rétrécie par des Cônes 100m avant le point Stop	



42^{ème} Rallye Régional de Vaison-La-Romaine

Départ Es 5	Départ ES 6		Moyenne 33,510 Km/h	Etape	2
CH 5	CH 6		Temps Imparti 00:35:00	Section	3
Total	Partiel		Directions	Informations	Total Degréssif
6,164	0,118	30	<p>HÔTEL</p>		13,836
6,422	0,258	31	<p>PORT DU CASQUE INTERDIT A PARTIR DE CETTE LIMITE</p>		13,578
8,313	1,891	32		<p>D 147 A</p> <p>MOLLANS</p>	11,687
10,742	2,429	33		<p>D 147 A</p> <p>MOLLANS</p>	9,258
13,128	2,386	34		<p>D 4</p> <p>BUIS LES BARONNIES</p>	6,872

42^{ème} Rallye Régional de Vaison-La-Romaine

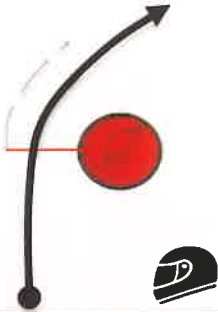









Départ Es 5	Départ ES 6		Moyenne 33,510 Km/h	Etape	2
CH 5	CH 6		Temps Imparti 00:35:00	Section	3
Total	Partiel		Directions	Informations	Total Degréssif
13,432	0,304	35		<div style="background-color: yellow; border: 1px solid black; padding: 2px; display: inline-block;">D 5</div> 	6,568
14,649	1,217	36		<div style="background-color: yellow; border: 1px solid black; padding: 2px; display: inline-block;">D 40</div> 	5,351
15,740	1,091	37		<div style="background-color: yellow; border: 1px solid black; padding: 2px; display: inline-block;">D 40A</div> 	4,260
19,500	3,760	38			0,500
19,548	0,048	39		 CH 6	0,452

42^{ème} Rallye Régional de Vaison-La-Romaine







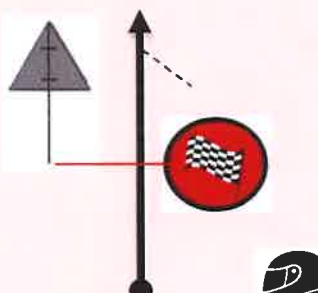


Départ Es 5	Départ ES 6		Moyenne 33,510 Km/h	Etape	2
CH 5	CH 6		Temps Imparti 00:35:00	Section	3
Total	Partiel		Directions	Informations	Total Degressif
20,000	0,452	40		Départ ES 6 5,880 Km 	0,000



42^{ème} Rallye Régional de Vaison-La-Romaine

Départ Es 6	Parc Final		Moyenne 31,506 Km/h	Etape	2
CH 6	CH 6A		Temps Imparti 00:35:00	Section	3
Total	Partiel		Directions	Informations	Total Degressif
0,000	0,000	41		Départ ES 6 5,880 Km 	18,379
0,628	0,628	42		 POSTE 27	17,751
1,088	0,460	43		 POSTE 28	17,291
1,570	0,482	44		 POSTE 29	16,809
2,400	0,830	45		 POSTE 30	15,979


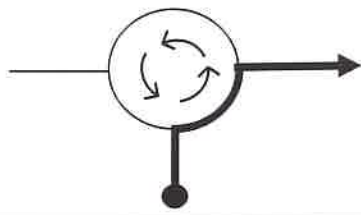

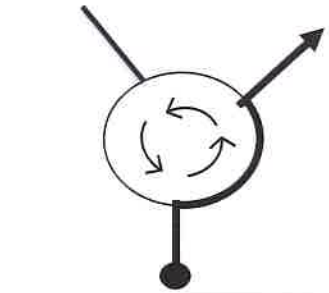

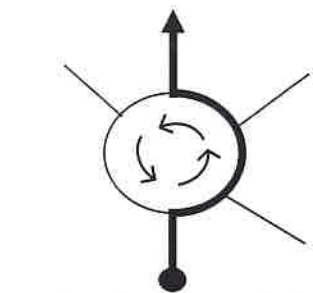
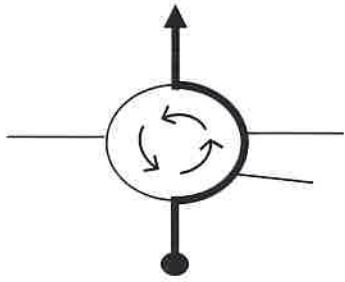
42^{ème} Rallye Régional de Vaison-La-Romaine

Départ Es 6	Parc Final		Moyenne 31,506 Km/h	Etape	2
CH 6	CH 6A		Temps Imparti 00:35:00	Section	3
Total	Partiel		Directions	Informations	Total Degréssif
2,826	0,426	46		 POSTE 31	15,553
3,297	0,471	47		 POSTE 32	15,082
4,614	1,317	48		 POSTE 33	13,765
5,149	0,535	49		Arrivée ES 6 	13,230
5,480	0,331	50		Dispositif de Ralentissement voie rétrécie par des Cônes 100m avant le point Stop	12,899

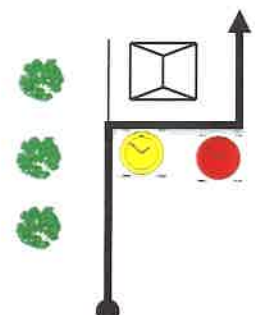

42^{ème} Rallye Régional de Vaison-La-Romaine

Départ Es 6	Parc Final		Moyenne 31,506 Km/h	Etape	2
CH 6	CH 6A		Temps Imparti 00:35:00	Section	3
Total	Partiel		Directions	Informations	Total Degrésif
5,580	0,100	51			12,799
5,750	0,170	52			12,629
9,400	3,650	230			8,979
10,021	0,621	231			8,358
11,385	1,364	232			6,994

42^{ème} Rallye Régional de Vaison-La-Romaine

Départ Es 6	Parc Final		Moyenne 31,506 Km/h	Etape	2
CH 6	CH 6A		Temps Imparti 00:35:00	Section	3
Total	Partiel		Directions	Informations	Total Degressif
13,928	2,543	233			4,451
14,570	0,642	234			3,809
15,928	1,358	235			2,451
17,750	1,822	236			0,629
18,283	0,533	237			0,096

42^{ème} Rallye Régional de Vaison-La-Romaine

Départ Es 6	Parc Final		Moyenne 31,506 Km/h	Etape	2
CH 6	CH 6A		Temps Imparti 00:35:00	Section	3
Total	Partiel		Directions	Informations	Total Degréssif
18,379	0,096	238		 CH 6A Entrée PARC FINAL	0,000

42^{ème} Rallye Régional de Vaison-La-Romaine

FORMULAIRE RALLYE 2

NUMERO DE LA VOITURE

NON DU PILOTE

TELEPHONE PILOTE

Etape 1

Etape 2

RAISON DE L'ABANDON

Déclaration Abandon Final

Je désire ne pas participer au redépart

Téléphone du pilote

Signature du Pilote

RECEPTION DE LA DECLARATION

Numéro de voiture

Non du Pilote

Date et heure

Nom de l'Officiel

Signature

Tout équipage ayant abandonné, ou mis hors course pour un retard supérieur au maximum autorisé entre deux contrôles horaires, en fin de section ou en fin d'étapes, **peut réintégrer le rallye à compter du départ de l'étape suivante.**

Toutefois, si l'équipage **n'a pas l'intention de réintégrer le rallye**, il doit en informer le Directeur de Course en remplissant le formulaire situé dans le road book (« abandon final »). L'équipage doit remettre le formulaire à la Direction de Course dès que possible et, si cela est réalisable, avant la publication de la liste du nouveau départ. Il pourra réintégrer le rallye uniquement après avoir soumis avec succès sa voiture au contrôle des commissaires techniques dans une plage horaire fixée par l'organisateur, indiquée dans le règlement particulier